



MINISTERIO
DE ECONOMÍA
Y COMPETITIVIDAD

RETOS-COLABORACIÓN 2014

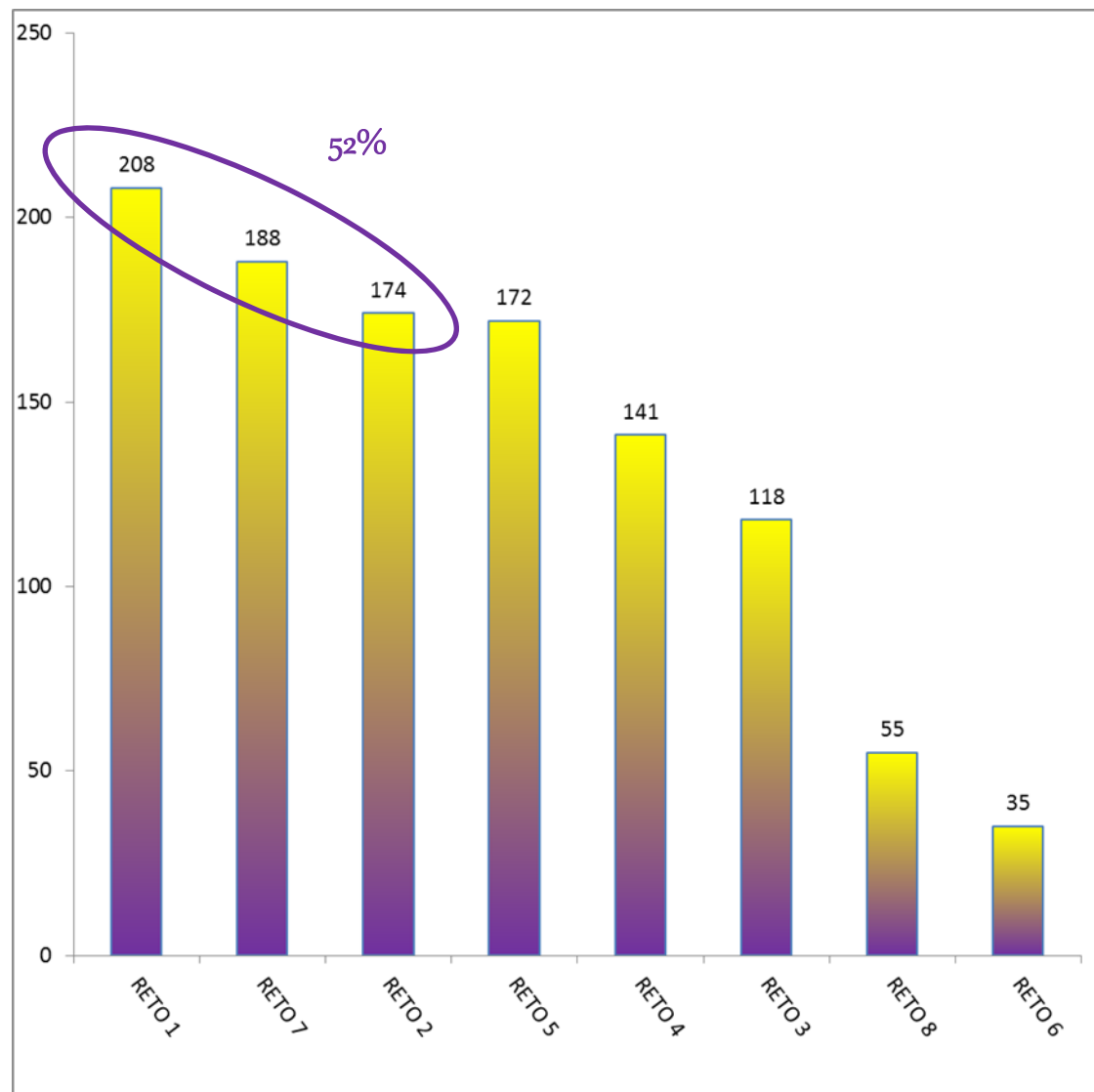
Programa Estatal I+D+I orientada a los retos de la sociedad

- 1.- Salud, cambio demográfico y bienestar.
- 2.- Seguridad y calidad alimentarias; actividad agraria productiva y sostenible, recursos naturales, investigación marina y marítima.
- 3.- Energía segura, eficiente y limpia.
- 4.- Transporte inteligente, sostenible e integrado.
- 5.- Acción sobre el cambio climático y eficiencia en la utilización de recursos y materias primas.
- 6.- Cambios e innovaciones sociales.
- 7.- Economía y sociedad digital.
- 8.- Seguridad, protección y defensa



Datos de los proyectos presentados

	Nº PROYECTOS	PRESUPUESTO PRESENTADO	%
RETO 1	208	185.293.643	19
RETO 2	174	138.207.858	16
RETO 3	118	128.765.245	11
RETO 4	141	145.721.969	13
RETO 5	172	147.839.981	16
RETO 6	35	52.275.739	3
RETO 7	188	157.871.286	17
RETO 8	55	58.413.041	5
TOTAL	1091	1.014.388.762	

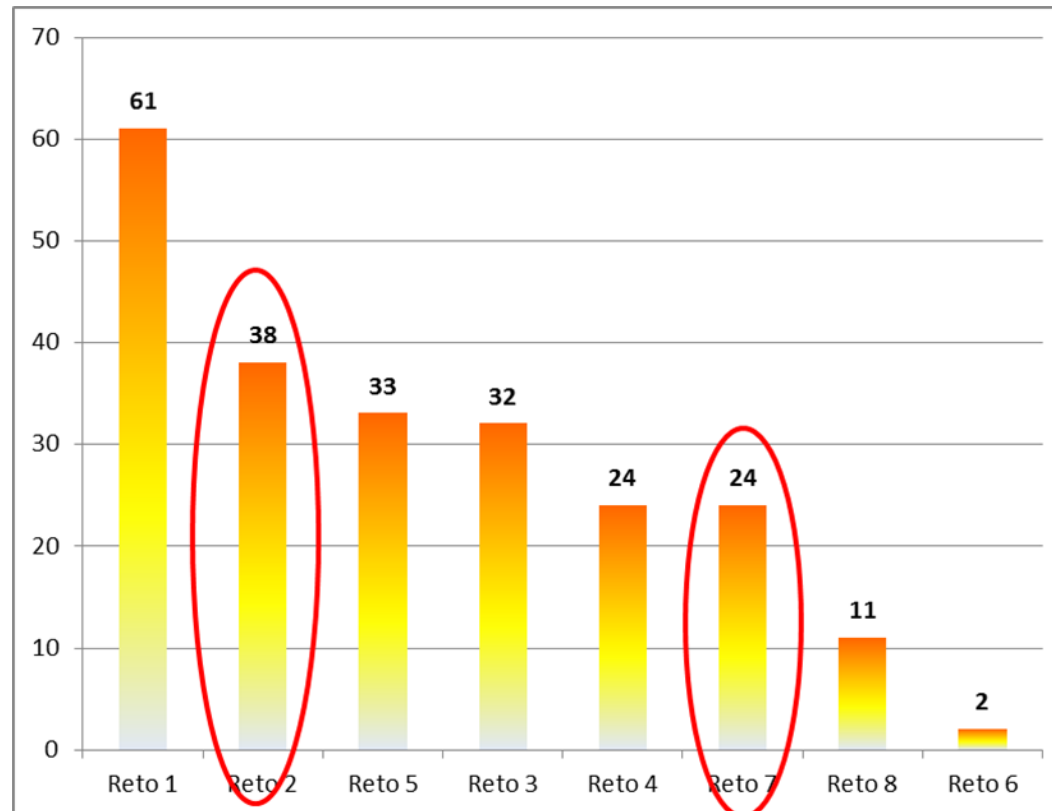




Datos de los proyectos propuestos para su financiación

Nota de corte: 6,53

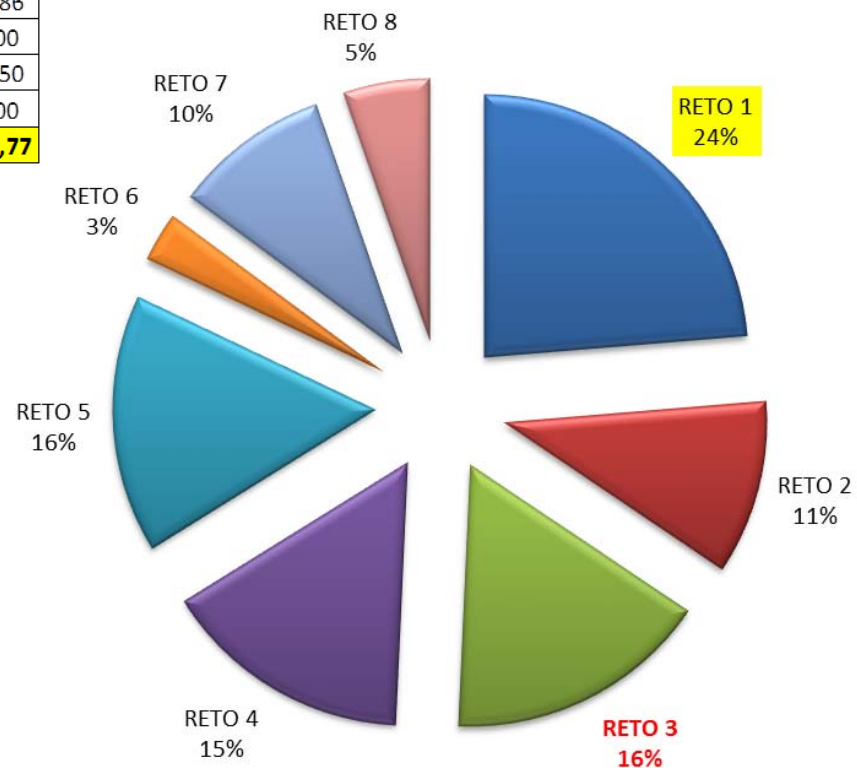
RETO	RETO 1	RETO 2	RETO 3	RETO 4	RETO 5	RETO 6	RETO 7	RETO 8	TOTAL
número expedientes	61	38	32	24	33	2	24	11	225
nota promedio	7,32	7,26	7,09	7,16	7,00	6,97	7,23	7,25	7,20
nota máxima	8,74	8,28	8,52	8,37	8,41	7,12	8,57	8,42	8,74



Datos de los proyectos propuestos para su financiación

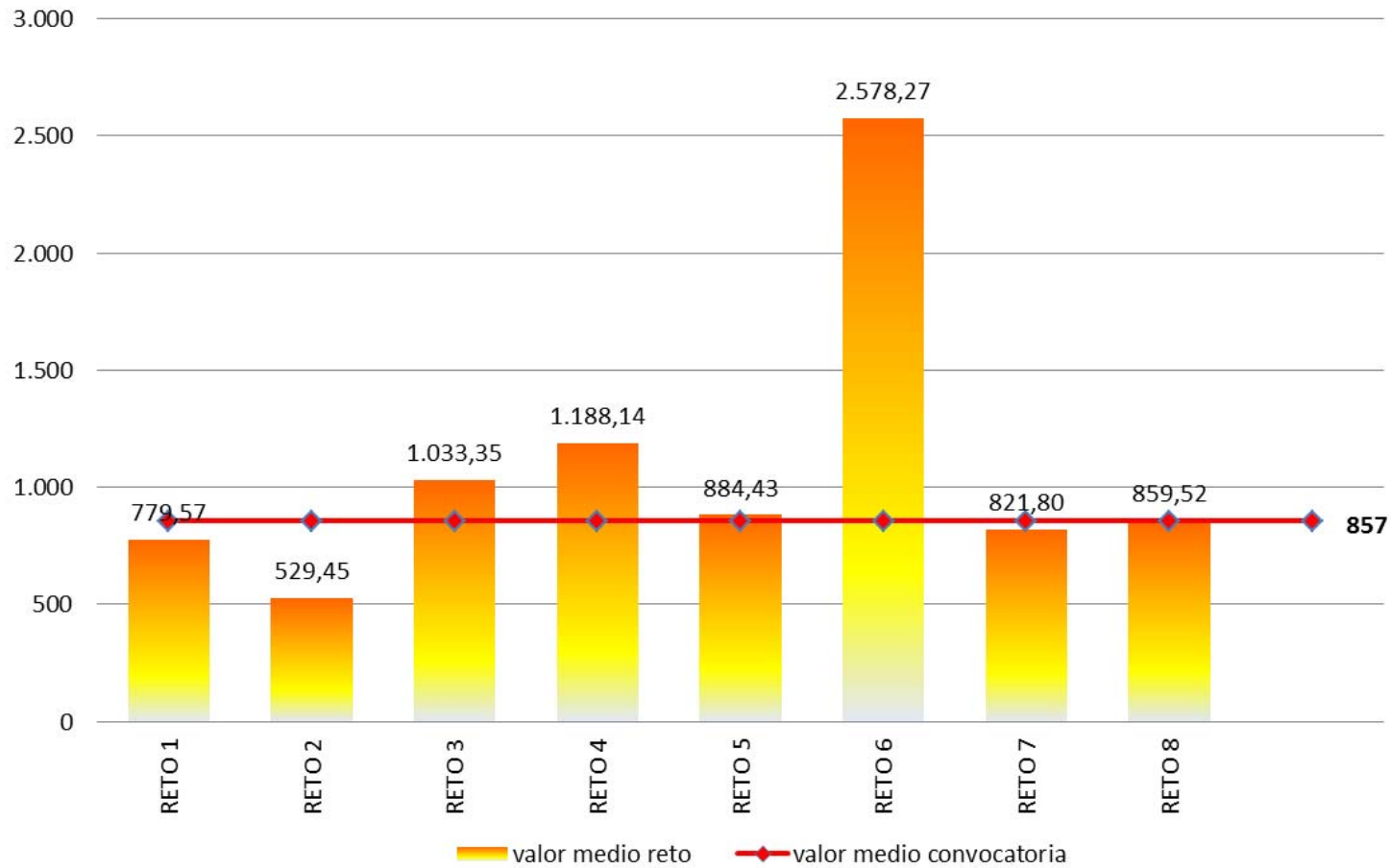
	PRESUPUESTO	FINANCIABLE	SUBVENCIÓN	PRÉSTAMO	CONCEDIDO TOTAL
RETO 1	62.004.311	47.553.601	11.451.415	23.251.960	34.703.375,45
RETO 2	25.906.038	20.119.054	5.618.540	10.091.542	15.710.081,85
RETO 3	41.370.493	33.067.288	9.044.157	14.832.563	23.876.719,86
RETO 4	36.448.396	28.515.478	7.790.434	14.797.397	22.587.831,25
RETO 5	33.314.790	29.186.273	8.695.013	14.611.477	23.306.490,86
RETO 6	5.893.143	5.156.544	1.523.932	2.948.477	4.472.409,00
RETO 7	23.205.604	19.723.305	4.373.202	9.646.011	14.019.212,50
RETO 8	11.029.255	9.454.687	2.425.115	5.352.443	7.777.558,00
TOTAL	239.172.031	192.776.229	50.921.809	95.531.870	146.453.678,77

Distribución de la financiación

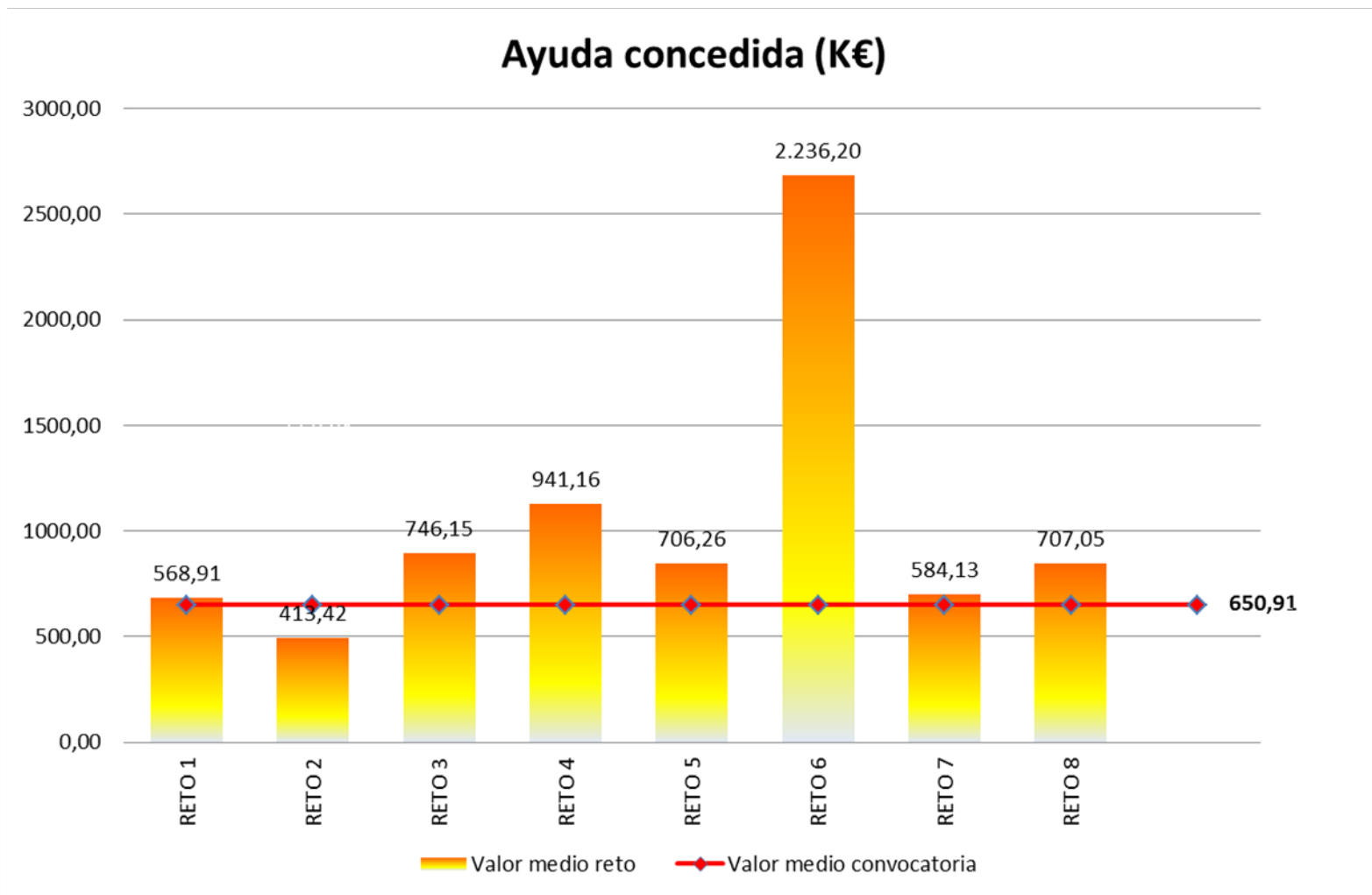


Datos de los proyectos propuestos para su financiación

Presupuesto financiable (k€)

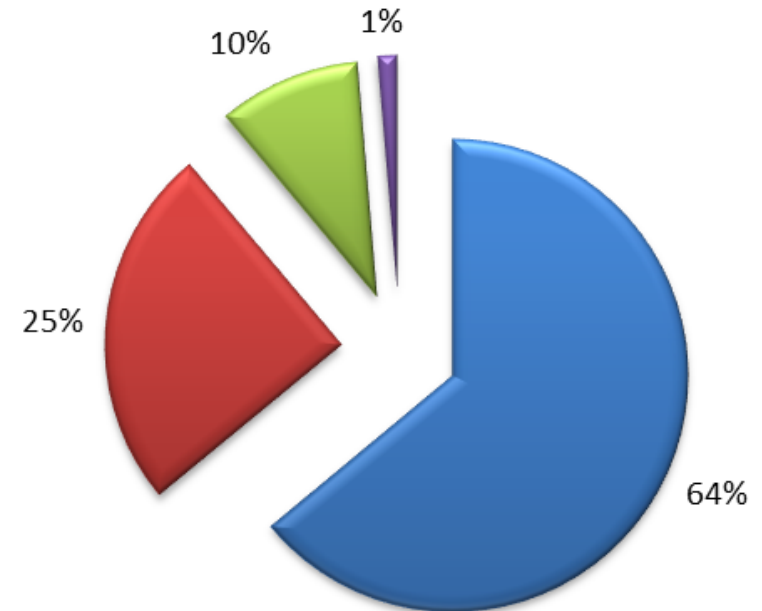
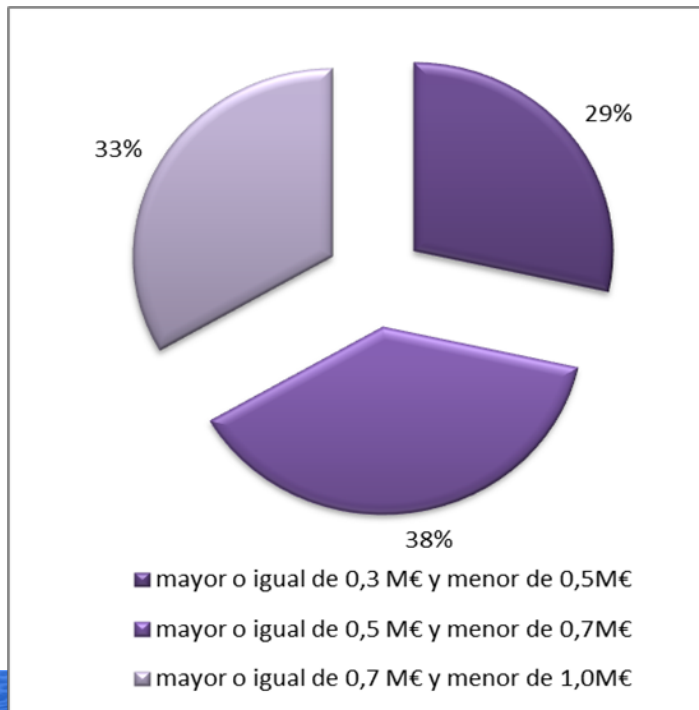


Datos de los proyectos propuestos para su financiación



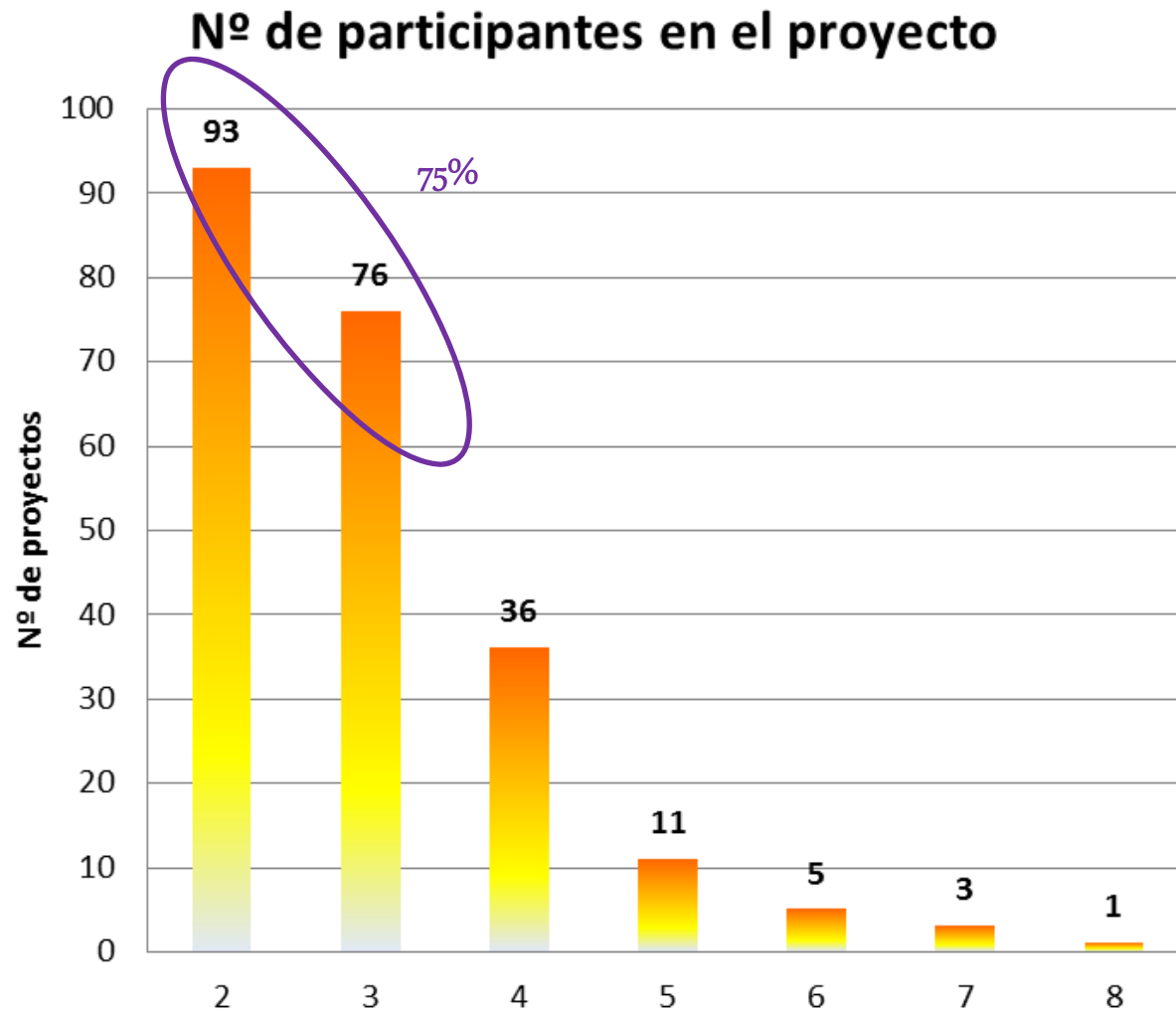
Datos de los proyectos propuestos para su financiación

TAMAÑO MEDIO PROYECTO	Nº
menor de 1M€	144
mayor o igual de 1M€ y menor de 2M€	56
mayor o igual de 2M€ y menor de 5M€	22
mayor o igual de 5M€ y menor de 10 M€	3
mayor de 10M€	0
TOTAL PROYECTOS	225



- menor de 1M€
- mayor o igual de 1M€ y menor de 2M€
- mayor o igual de 2M€ y menor de 5M€
- mayor o igual de 5M€ y menor de 10 M€



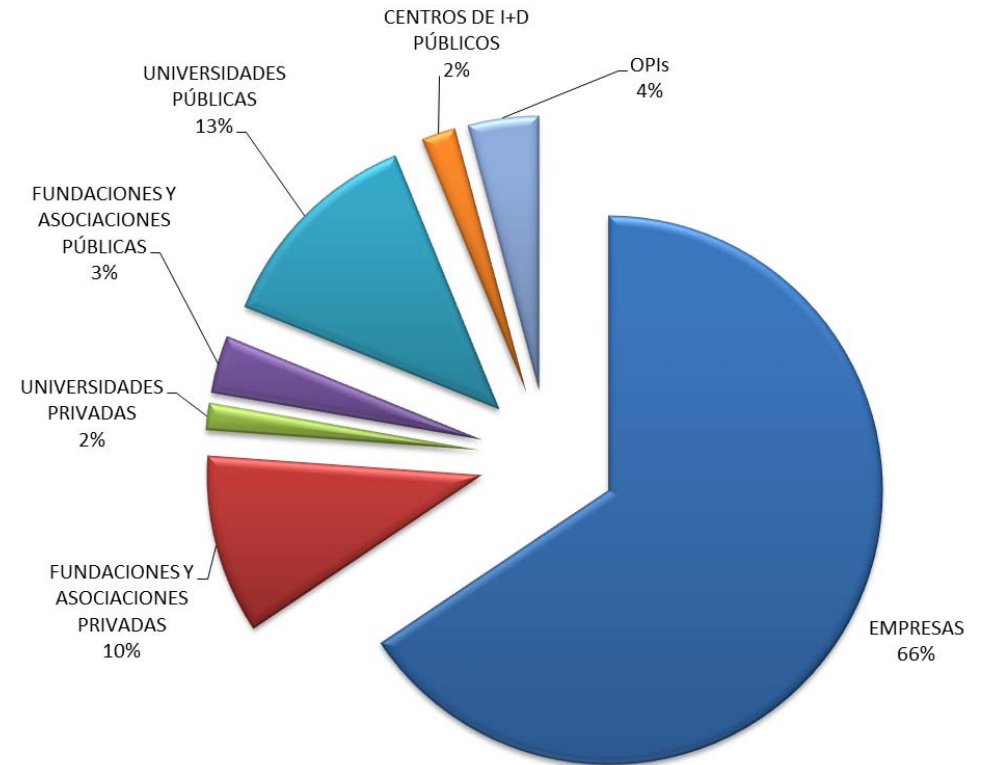


Datos de los proyectos propuestos para su financiación

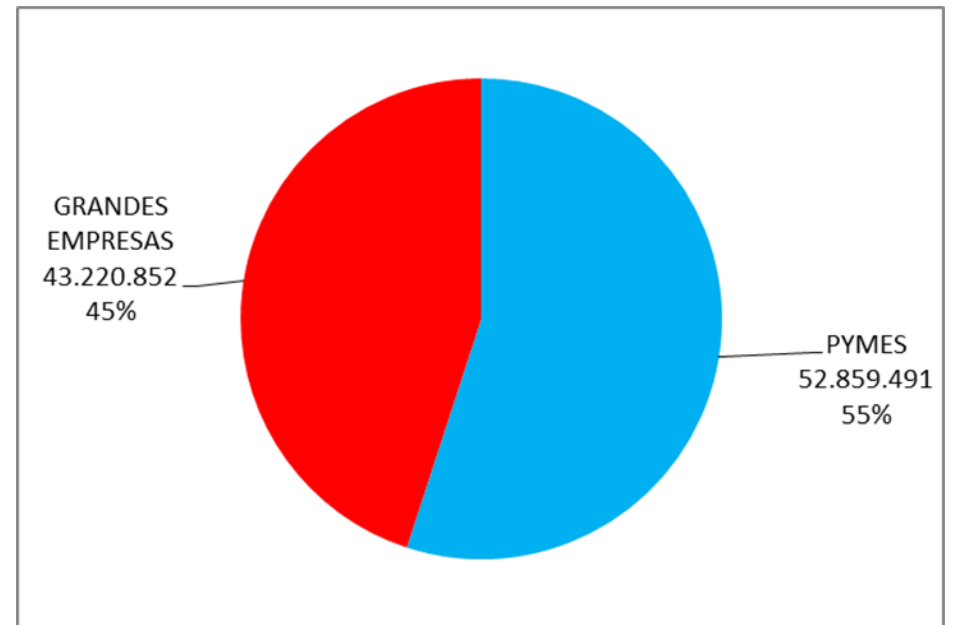
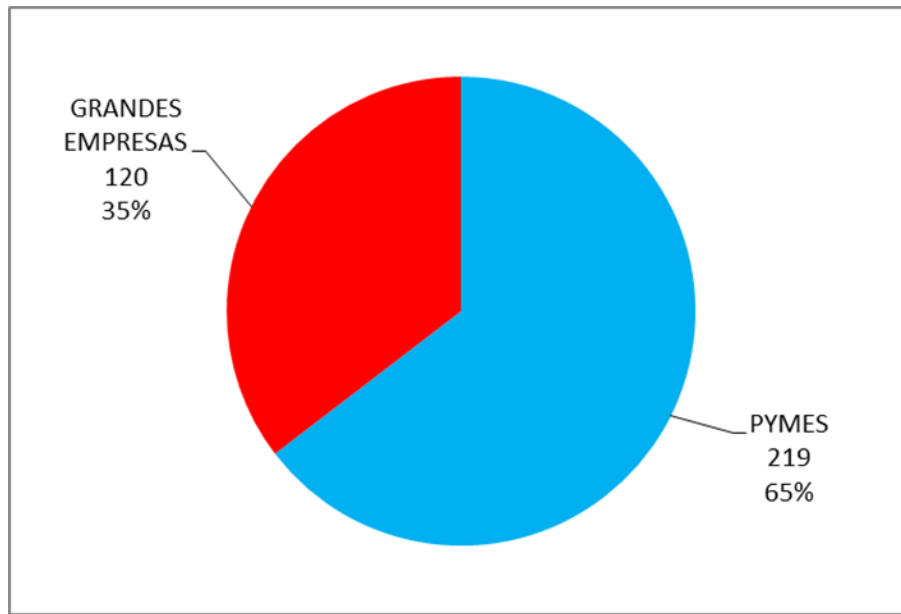
NATURALEZA JURÍDICA	Nº PARTICIPANTES
EMPRESAS	339
FUNDACIONES Y ASOCIACIONES PRIVADAS	106
UNIVERSIDADES PRIVADAS	13
FUNDACIONES Y ASOCIACIONES PÚBLICAS	32
UNIVERSIDADES PÚBLICAS	117
CENTROS DE I+D PÚBLICOS	16
OPIs	49
TOTAL	672

56 son Centros Tecnológicos

Distribución de la financiación



Datos de los proyectos propuestos para su financiación



Datos de los proyectos propuestos para su financiación

Distribución de la ayuda concedida por lugar efectivo de realización

